



INSTITUTO ESTATAL DE EDUCACION PARA ADULTOS  
ESTADO DE BAJA CALIFORNIA SUR  
1- Balanza de Comprobación del 1/jun al 30/jun/2016


Nat.	Cuenta	Nombre de la cuenta	SALDO ANTERIOR		MOVIMIENTOS		SALDO ACTUAL	
			DEUDOR	ACREEDOR	DEUDOR	ACREEDOR	DEUDOR	ACREEDOR
D	1112	BANCOS/TESORERÍA	6,305,191.20	0.00	2,497,503.14	2,999,303.62	5,803,390.72	0.00
D	1116	DEPÓSITOS DE FONDOS DE TERCEROS EN GA	10,536.20	0.00	0.00	16.00	10,520.20	0.00
D	1122	CUENTAS POR COBRAR A CORTO PLAZO	0.00	0.00	2,491,251.66	2,491,251.66	0.00	0.00
D	1123	DEUDORES DIVERSOS POR COBRAR A CORTO	84,477.90	0.00	970,798.52	961,957.81	93,318.61	0.00
D	1231	TERRENOS	1,013,980.00	0.00	0.00	0.00	1,013,980.00	0.00
D	1241	MOBILIARIO Y EQUIPO DE ADMINISTRACIÓN	8,082,091.54	0.00	0.00	0.00	8,082,091.54	0.00
D	1244	VEHICULOS Y EQUIPO DE TRANSPORTE	4,183,893.19	0.00	0.00	0.00	4,183,893.19	0.00
D	1246	MAQUINARIA, OTROS EQUIPOS Y HERRAMIE	894,587.64	0.00	0.00	0.00	894,587.64	0.00
A	2111	SERVICIOS PERSONALES POR PAGAR A CORT	0.00	-7,324.80	2,242,447.10	2,468,613.57	0.00	218,841.67
A	2112	PROVEEDORES POR PAGAR A CORTO PLAZO	0.00	549.00	782,543.10	782,543.10	0.00	549.00
A	2115	TRANSFERENCIAS OTORGADAS POR PAGAR A	0.00	0.00	615,282.50	615,282.50	0.00	0.00
A	2117	RETENCIONES Y CONTRIBUCIONES POR PAGA	0.00	0.00	225,091.00	201,435.35	0.00	478,042.87
A	2170	PROVISIONES A CORTO PLAZO	0.00	501,698.52	614,597.97	605,630.43	0.00	627,786.71
A	2199	OTROS PASIVOS CIRCULANTES	0.00	6,334.92	938.50	1,125.64	0.00	6,522.06
A	3100	HACIENDA PÚBLICA/PATRIMONIO CONTRIBU	0.00	13,920,927.87	0.00	0.00	0.00	13,920,927.87
A	3220	RESULTADOS DE EJERCICIOS ANTERIORES	0.00	-24,151.07	0.00	0.00	0.00	-24,151.07
A	4212	APORTACIONES	0.00	2,023,695.00	0.00	404,739.00	0.00	2,428,434.00
A	4213	CONVENIOS	0.00	17,541,117.57	0.00	2,086,512.66	0.00	19,627,630.23
A	4311	INTERESES GANADOS DE VALORES, CRÉDITO	0.00	245.81	0.00	90.98	0.00	336.79
A	4391	OTROS INGRESOS DE EJERCICIOS ANTERIORE	0.00	1,075,304.36	0.00	0.00	0.00	1,075,304.36
A	4399	OTROS INGRESOS Y BENEFICIOS VARIOS	0.00	405.40	0.00	0.00	0.00	405.40
D	5111	REMUNERACIONES AL PERSONAL DE CARÁC	3,183,230.13	0.00	637,796.92	0.00	3,821,027.05	0.00
D	5112	REMUNERACIONES AL PERSONAL DE CARÁC	484,791.77	0.00	95,845.14	0.00	580,636.91	0.00
D	5113	REMUNERACIONES ADICIONALES Y ESPECI	1,936,794.05	0.00	231,045.32	0.00	2,167,839.37	0.00
D	5114	SEGURIDAD SOCIAL	828,875.85	0.00	167,139.26	0.00	996,015.11	0.00
D	5115	OTRAS PRESTACIONES SOCIALES Y ECONÓMI	3,320,543.92	0.00	648,396.59	0.00	3,968,940.51	0.00
D	5116	PAGO DE ESTÍMULOS A SERVIDORES PÚBLIC	12,000.00	0.00	0.00	0.00	12,000.00	0.00
D	5121	MATERIALES DE ADMINISTRACIÓN, EMISIÓN I	120,627.27	0.00	54,080.62	0.00	174,707.89	0.00
D	5122	ALIMENTOS Y UTENSILIOS	24,504.17	0.00	20,434.74	0.00	44,938.91	0.00
D	5126	COMBUSTIBLES, LUBRICANTES Y ADITIVOS	485,256.74	0.00	167,693.33	0.00	652,950.07	0.00
D	5131	SERVICIOS BÁSICOS	216,346.72	0.00	29,199.85	0.00	245,546.57	0.00
D	5132	SERVICIOS DE ARRENDAMIENTO	577,346.95	0.00	125,794.32	0.00	703,141.27	0.00
D	5133	SERVICIOS PROFESIONALES, CIENTÍFICOS Y T	523,831.52	0.00	110,354.02	0.00	634,185.54	0.00
D	5134	SERVICIOS FINANCIEROS, BANCARIOS Y COM	11,645.64	0.00	3,588.80	0.00	15,234.44	0.00
D	5135	SERVICIOS DE INSTALACIÓN, REPARACIÓN, M	191,500.22	0.00	72,744.80	0.00	264,245.02	0.00
D	5137	SERVICIOS DE TRASLADO Y VIÁTICOS	278,888.38	0.00	126,636.11	0.00	405,524.49	0.00
D	5138	SERVICIOS OFICIALES	2,354.80	0.00	232.00	0.00	2,586.80	0.00
D	5139	OTROS SERVICIOS GENERALES	17,384.13	0.00	71,784.51	0.00	89,168.64	0.00
D	5241	AYUDAS SOCIALES A PERSONAS	2,884,876.90	0.00	615,282.50	0.00	3,500,159.40	0.00
A	8120	LEY DE INGRESOS POR EJECUTAR	0.00	-17,190,017.57	2,491,251.66	4,932,856.49	0.00	-14,748,412.74
D	8130	MODIFICACIONES A LA LEY DE INGRESOS ES	2,374,795.00	0.00	4,932,856.49	0.00	7,307,651.49	0.00
A	8140	LEY DE INGRESOS DEVENGADA	0.00	0.00	2,491,251.66	2,491,251.66	0.00	0.00
A	8150	LEY DE INGRESOS RECAUDADA	0.00	19,564,812.57	0.00	2,491,251.66	0.00	22,056,064.23
D	8220	PRESUPUESTO DE EGRESOS APROBADO	0.00	47,703,710.00	0.00	0.00	0.00	47,703,710.00
D	8240	PRESUPUESTO DE EGRESOS POR EJERCER	32,602,910.84	0.00	0.00	3,178,048.83	29,424,862.01	0.00
D	8250	PRESUPUESTO DE EGRESOS COMPROMETIDO	0.00	0.00	3,178,048.83	3,178,048.83	0.00	0.00
D	8250	PRESUPUESTO DE EGRESOS COMPROMETIDO	0.00	0.00	3,178,048.83	3,178,048.83	0.00	0.00
D	8260	PRESUPUESTO DE EGRESOS DEVENGADO	0.00	0.00	3,178,048.83	3,178,048.83	0.00	0.00
D	8260	PRESUPUESTO DE EGRESOS DEVENGADO	0.00	0.00	3,178,048.83	3,178,048.83	0.00	0.00
D	8270	PRESUPUESTO DE EGRESOS EJERCIDO	0.00	0.00	3,178,048.83	3,178,048.83	0.00	0.00
D	8270	PRESUPUESTO DE EGRESOS EJERCIDO	15,100,799.16	0.00	3,178,048.83	0.00	18,278,847.99	0.00
D	8270	PRESUPUESTO DE EGRESOS PAGADO	15,100,799.16	0.00	3,178,048.83	0.00	18,278,847.99	0.00

INSTITUTO ESTATAL DE EDUCACION PARA ADULTOS  
ESTADO DE BAJA CALIFORNIA SUR  
**1- Balanza de Comprobación del 1/jun al 30/jun/2016**

Nat. Cuenta	Nombre de la cuenta	SALDO ANTERIOR		MOVIMIENTOS		SALDO ACTUAL	
		DEUDOR	ACREEDOR	DEUDOR	ACREEDOR	DEUDOR	ACREEDOR
	Sumas =>	85,754,061.83	85,754,061.83	36,246,057.45	36,246,057.45	93,371,991.38	93,371,991.38

  
 FRANCISCO MARTIN ACEVEDO BURGOIN  
 DIR. ADMINISTRACION Y FINANZAS

  
 ING. ROBERTO PANTOJA CASTRO  
 DIRECTOR GENERAL

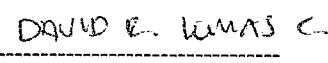
  
 LIC. DAVID RICARDO LOMAS CARDENAS  
 JEFE DE LA OFICINA DE REC. FINANCIEROS

<b>ACTIVO</b>		
<u><b>ACTIVO CIRCULANTE</b></u>		
EFFECTIVO Y EQUIVALENTES	\$5,813,910.92	
DERECHOS A RECIBIR EFFECTIVO O EQUIVALENTES	\$93,318.61	
TOTAL DE ACTIVO CIRCULANTE		\$5,907,229.53
<u><b>ACTIVO NO CIRCULANTE</b></u>		
BIENES INMUEBLES, INFRAESTRUCTURA Y CONSTRUCCI	\$1,013,980.00	
BIENES MUEBLES	\$13,160,572.37	
TOTAL DE ACTIVO NO CIRCULANTE		\$14,174,552.37
<b>TOTAL DE ACTIVO</b>		<b>\$20,081,781.90</b>
<b>PASIVO</b>		
<u><b>PASIVO CIRCULANTE</b></u>		
CUENTAS POR PAGAR A CORTO PLAZO	\$697,433.54	
PROVISIONES A CORTO PLAZO	\$627,786.71	
OTROS PASIVOS A CORTO PLAZO	\$6,522.06	
TOTAL DE PASIVO CIRCULANTE		\$1,331,742.31
<b>TOTAL DE PASIVO</b>		<b>\$1,331,742.31</b>
<b>PATRIMONIO</b>		
HACIENDA PÚBLICA/PATRIMONIO CONTRIBUIDO	\$13,920,927.87	
		\$13,920,927.87
<u><b>HACIENDA PÚBLICA /PATRIMONIO GENERA</b></u>		
RESULTADO DEL EJERCICIO (AHORRO)	\$4,853,262.79	
RESULTADOS DE EJERCICIOS ANTERIORES	-\$24,151.07	
OTAL DE HACIENDA PÚBLICA /PATRIMONIO GENERADO		\$4,829,111.72
<b>TOTAL DE PATRIMONIO</b>		<b>\$18,750,039.59</b>
<b>TOTAL DE PASIVO Y PATRIMONIO</b>		<b>\$20,081,781.90</b>

<b>CUENTAS DE ORDEN PRESUPUESTAL DE LOS INGRESOS</b>	
LEY DE INGRESOS POR EJECUTAR	-\$14,748,412.74
MODIFICACIONES A LA LEY DE INGRESOS ESTIMADA	\$7,307,651.49
LEY DE INGRESOS DEVENGADA	\$22,056,064.23
LEY DE INGRESOS RECAUDADA	\$22,056,064.23
<b>CUENTAS DE ORDEN PRESUPUESTAL DE LOS EGRESOS</b>	
PRESUPUESTO DE EGRESOS APROBADO	\$47,703,710.00
PRESUPUESTO DE EGRESOS POR EJERCER	\$29,424,862.01
PRESUPUESTO DE EGRESOS COMPROMETIDO	\$18,278,847.99
PRESUPUESTO DE EGRESOS DEVENGADO	\$18,278,847.99
PRESUPUESTO DE EGRESOS EJERCIDO	\$18,278,847.99
PRESUPUESTO DE EGRESOS PAGADO	\$18,278,847.99

  
FRANCISCO MARTÍN ACEVEDO BURGOÍN  
DIR. ADMINISTRACION Y FINANZAS

  
ING. ROBERTO PANTOJA CASTRO  
DIRECTOR GENERAL

  
LIC. DAVID RICARDO LOMAS CARDENAS  
JEFE DE LA OFICINA DE REC. FINANCIEROS

**Estado de Actividades**

Del 1º/Ene al 30/jun/2016

(Cifras en pesos y centavos)

	2016	%	2015	%
<b>1.- INGRESOS Y OTROS BENEFICIOS</b>				
INGRESOS DE GESTIÓN	0.00	0.00	-1,700.32	-0.01
<b>IMPUESTOS</b>	<b>0.00</b>	<b>0.00</b>	<b>-1,700.32</b>	<b>-0.01</b>
<i>IMPUESTOS SOBRE NÓMINAS Y ASIMILABLES</i>	0.00	0.00	-1,700.32	-0.01
PARTICIPACIONES, APORTACIONES, TRANSFERENCIAS, ASI	22,056,064.23	95.35	18,687,851.52	96.46
<b>PARTICIPACIONES Y APORTACIONES</b>	<b>22,056,064.23</b>	<b>95.35</b>	<b>18,687,851.52</b>	<b>96.46</b>
<i>APORTACIONES</i>	2,428,434.00	10.50	2,428,438.32	12.53
<i>CONVENIOS</i>	19,627,630.23	84.85	16,259,413.20	83.92
OTROS INGRESOS Y BENEFICIOS	1,076,046.55	4.65	688,314.17	3.55
<b>INGRESOS FINANCIEROS</b>	<b>336.79</b>	<b>0.00</b>	<b>1,913.17</b>	<b>0.01</b>
<i>INTERESES GANADOS DE VALORES, CRÉDITOS, BONOS Y OT</i>	336.79	0.00	1,913.17	0.01
<b>OTROS INGRESOS Y BENEFICIOS VARIOS</b>	<b>1,075,709.76</b>	<b>4.65</b>	<b>686,401.00</b>	<b>3.54</b>
<i>OTROS INGRESOS DE EJERCICIOS ANTERIORES</i>	1,075,304.36	4.65	686,401.00	3.54
<i>OTROS INGRESOS Y BENEFICIOS VARIOS</i>	405.40	0.00		
<b>Total de Ingresos y Otros Beneficios</b>	<b>23,132,110.78</b>	<b>100.00</b>	<b>19,374,465.37</b>	<b>100.00</b>
<b>2.- GASTOS Y OTRAS PERDIDAS</b>				
GASTOS DE FUNCIONAMIENTO	11,623,627.59	63.59	11,496,607.97	59.05
<b>SERVICIOS PERSONALES</b>	<b>11,534,458.95</b>	<b>63.10</b>	<b>11,379,980.82</b>	<b>58.45</b>
<i>REMUNERACIONES AL PERSONAL DE CARÁCTER PERMANE</i>	3,821,027.05	20.90	3,710,294.29	19.06
<i>REMUNERACIONES AL PERSONAL DE CARÁCTER TRANSIT</i>	580,636.91	3.18	764,336.97	3.93
<i>REMUNERACIONES ADICIONALES Y ESPECIALES</i>	2,167,839.37	11.86	2,089,657.67	10.73
<i>SEGURIDAD SOCIAL</i>	996,015.11	5.45	956,965.24	4.92
<i>OTRAS PRESTACIONES SOCIALES Y ECONÓMICAS</i>	3,968,940.51	21.71	3,858,726.65	19.82
<b>SERVICIOS GENERALES</b>	<b>89,168.64</b>	<b>0.49</b>	<b>116,627.15</b>	<b>0.60</b>
<i>OTROS SERVICIOS GENERALES</i>	89,168.64	0.49	116,627.15	0.60
TRANSFERENCIAS, ASIGNACIONES, SUBSIDIOS Y OTRAS AY	3,500,159.40	19.15	3,648,237.00	18.74
<b>AYUDAS SOCIALES</b>	<b>3,500,159.40</b>	<b>19.15</b>	<b>3,648,237.00</b>	<b>18.74</b>
<i>AYUDAS SOCIALES A PERSONAS</i>	3,500,159.40	19.15	3,648,237.00	18.74
GASTOS DE FUNCIONAMIENTO	3,155,061.00	17.26	4,323,439.54	22.21
<b>SERVICIOS PERSONALES</b>	<b>12,000.00</b>	<b>0.07</b>	<b>12,000.00</b>	<b>0.06</b>
<i>PAGO DE ESTÍMULOS A SERVIDORES PÚBLICOS</i>	12,000.00	0.07	12,000.00	0.06
<b>MATERIALES Y SUMINISTROS</b>	<b>872,596.87</b>	<b>4.77</b>	<b>1,338,840.44</b>	<b>6.88</b>
<i>MATERIALES DE ADMINISTRACIÓN, EMISIÓN DE DOCUMEN</i>	174,707.89	0.96	129,456.02	0.66
<i>ALIMENTOS Y UTENSILIOS</i>	44,938.91	0.25	107,633.78	0.55
<i>COMBUSTIBLES, LUBRICANTES Y ADITIVOS</i>	652,950.07	3.57	771,078.45	3.96
<i>VESTUARIO, BLANCOS, PRENDAS DE PROTECCIÓN Y ARTÍC</i>	0.00	0.00	330,672.19	1.70
<b>SERVICIOS GENERALES</b>	<b>2,270,464.13</b>	<b>12.42</b>	<b>2,972,599.10</b>	<b>15.27</b>
<i>SERVICIOS BÁSICOS</i>	245,546.57	1.34	255,252.09	1.31
<i>SERVICIOS DE ARRENDAMIENTO</i>	703,141.27	3.85	714,462.02	3.67
<i>SERVICIOS PROFESIONALES, CIENTÍFICOS Y TÉCNICOS Y</i>	634,185.54	3.47	1,032,303.94	5.30
<i>SERVICIOS FINANCIEROS, BANCARIOS Y COMERCIALES</i>	15,234.44	0.08	20,374.51	0.10
<i>SERVICIOS DE INSTALACIÓN, REPARACIÓN, MANTENIMIEN</i>	264,245.02	1.45	331,396.16	1.70
<i>SERVICIOS DE TRASLADO Y VIÁTICOS</i>	405,524.49	2.22	313,710.64	1.61
<i>SERVICIOS OFICIALES</i>	2,586.80	0.01	305,099.74	1.57
<b>Total de Gastos y Otras Pérdidas</b>	<b>18,278,847.99</b>	<b>100.00</b>	<b>19,468,284.51</b>	<b>100.00</b>
<b>Resultado del Ejercicio (Ahorro/Desahorro)</b>	<b>4,853,262.79</b>		<b>-93,819.14</b>	

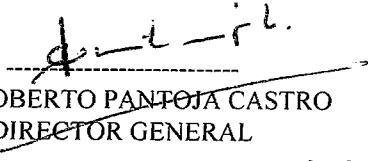
**Estado de Actividades**

Del 1º Ene al 30/jun/2016

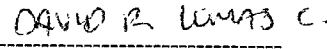
(Cifras en pesos y centavos)                      2016                      %                      2015                      %



FRANCISCO MARTIN ACEVEDO BURGOIN  
DIR. ADMINISTRACION Y FINANZAS



ING. ROBERTO PANTOJA CASTRO  
DIRECTOR GENERAL




LIC. DAVID RICARDO LOMAS CARDENAS  
JEFE DE LA OFICINA DE REC. FINANCIEROS

INSTITUTO ESTATAL DE EDUCACION PARA ADULTOS  
ESTADO DE BAJA CALIFORNIA SUR  
**ESTADO DE RESULTADOS**  
FORMA POR OBJETO DEL GASTO  
(Cifras en pesos y centavos)

	PERIODO	%	ACUMULADO	%
	2/ene al 30/jun/2016		1º/Ene al 30/jun/2016	
<b>1.- INGRESOS</b>				
APORTACIONES	2,428,434.00	10.50%	2,428,434.00	10.50%
CONVENIOS	19,627,630.23	84.85%	19,627,630.23	84.85%
INTERESES GANADOS DE VALORES, CRÉDITOS,	336.79	0.00%	336.79	0.00%
OTROS INGRESOS DE EJERCICIOS ANTERIORES	1,075,304.36	4.65%	1,075,304.36	4.65%
OTROS INGRESOS Y BENEFICIOS VARIOS	405.40	0.00%	405.40	0.00%
<b>Total de Ingresos</b>	<b>23,132,110.78</b>	<b>100.00%</b>	<b>23,132,110.78</b>	<b>100.00%</b>
<b>2.- GASTOS</b>				
REMUNERACIONES AL PERSONAL DE CARÁCTER P	3,821,027.05	20.90%	3,821,027.05	20.90%
REMUNERACIONES AL PERSONAL DE CARÁCTER T	580,636.91	3.18%	580,636.91	3.18%
REMUNERACIONES ADICIONALES Y ESPECIALES	2,167,839.37	11.86%	2,167,839.37	11.86%
SEGURIDAD SOCIAL	996,015.11	5.45%	996,015.11	5.45%
OTRAS PRESTACIONES SOCIALES Y ECONÓMICAS	3,968,940.51	21.71%	3,968,940.51	21.71%
PAGO DE ESTÍMULOS A SERVIDORES PÚBLICOS	12,000.00	0.07%	12,000.00	0.07%
MATERIALES DE ADMINISTRACIÓN, EMISIÓN DE	174,707.89	0.96%	174,707.89	0.96%
ALIMENTOS Y UTENSILIOS	44,938.91	0.25%	44,938.91	0.25%
COMBUSTIBLES, LUBRICANTES Y ADITIVOS	652,950.07	3.57%	652,950.07	3.57%
SERVICIOS BÁSICOS	245,546.57	1.34%	245,546.57	1.34%
SERVICIOS DE ARRENDAMIENTO	703,141.27	3.85%	703,141.27	3.85%
SERVICIOS PROFESIONALES, CIENTÍFICOS Y T	634,185.54	3.47%	634,185.54	3.47%
SERVICIOS FINANCIEROS, BANCARIOS Y COMER	15,234.44	0.08%	15,234.44	0.08%
SERVICIOS DE INSTALACIÓN, REPARACIÓN, MA	264,245.02	1.45%	264,245.02	1.45%
SERVICIOS DE TRASLADO Y VIÁTICOS	405,524.49	2.22%	405,524.49	2.22%
SERVICIOS OFICIALES	2,586.80	0.01%	2,586.80	0.01%
OTROS SERVICIOS GENERALES	89,168.64	0.49%	89,168.64	0.49%
AYUDAS SOCIALES A PERSONAS	3,500,159.40	19.15%	3,500,159.40	19.15%
<b>Total de Gastos</b>	<b>18,278,847.99</b>	<b>100.00%</b>	<b>18,278,847.99</b>	<b>100.00%</b>
<b>UTILIDAD DEL EJERCICIO</b>	<b>4,853,262.79</b>		<b>4,853,262.79</b>	

  
FRANCISCO MARTIN ACEVEDO BURGOIN  
DIR. ADMINISTRACION Y FINANZAS

  
ING. ROBERTO PANTOJA CASTRO  
DIRECTOR GENERAL

  
LIC. DAVID RICARDO LOMAS CARDENAS  
JEFE DE LA OFICINA DE REC. FINANCIEROS

INSTITUTO ESTATAL DE EDUCACION PARA ADULTOS  
ESTADO DE BAJA CALIFORNIA SUR  
**Estado de Variación en la Hacienda Pública**  
**DEL 1º DE ENE AL 30/JUN/2016**

Fecha de Impresión:  
28-jul.-16

Página: 1

(Cifras en pesos y centavos)

CONCEPTO	Hacienda Pública / Patrimonio Contribuido	Hacienda Pública / Patrimonio Generado de Ejercicios Anteriores	Hacienda Pública / Patrimonio Generado del Ejercicio	Ajustes por Cambios de Valor	TOTAL
<b>Rectificaciones de Resultados de Ejercicios Anteriores 2015</b>					
Rectificaciones de Resultados de Ejercicios Anteriores					
<b>Patrimonio Neto Inicial Ajustado del Ejercicio 2015</b>					
Aportaciones					
Donaciones de Capital					
<b>Variaciones de la Hacienda Pública/Patrimonio Neto del Ejercicio 2015</b>					
Resultados del Ejercicio (Ahorro/Desahorro)		776,439.50	-93,819.14		682,620.36
Resultados de Ejercicios Anteriores			-93,819.14		-93,819.14
Revalúos		776,439.50			776,439.50
<b>Reservas</b>					
<b>Hacienda Pública/Patrimonio Neto Final del Ejercicio 2015</b>		<u>776,439.50</u>	<u>-93,819.14</u>		<u>682,620.36</u>
<b>Patrimonio Neto Inicial Ajustado del Ejercicio 2016</b>					
Actualización de la Hacienda Pública/Patrimonio					
<b>Cambios de la Hacienda Pública/Patrimonio Neto del Ejercicio 2016</b>					
Aportaciones					
Donaciones de Capital					
Actualización de la Hacienda Pública/Patrimonio					
<b>Variaciones de la Hacienda Pública/Patrimonio Neto del Ejercicio 2016</b>					
Resultados del Ejercicio (Ahorro/Desahorro)		-800,590.57	4,947,081.93		4,146,491.36
Resultados de Ejercicios Anteriores			4,947,081.93		4,947,081.93
Revalúos		-800,590.57			-800,590.57
<b>Reservas</b>					
<b>Saldo Neto en la Hacienda Pública / Patrimonio del Ejercicio 2016</b>		<u>-24,151.07</u>	<u>4,853,262.79</u>		<u>4,829,111.72</u>

INSTITUTO ESTATAL DE EDUCACION PARA ADULTOS  
ESTADO DE BAJA CALIFORNIA SUR  
**Estado de Variación en la Hacienda Pública**  
**DEL 1° DE ENE AL 30/JUN/2016**

Fecha de Impresión:  
28-jul.-16

Página: 2

(Cifras en pesos y centavos)

CONCEPTO


Hacienda Pública  
/ Patrimonio  
Contribuido

Hacienda Pública /  
Patrimonio Generado de  
Ejercicios Anteriores

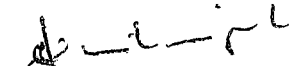
Hacienda Pública /  
Patrimonio Generado  
del Ejercicio

Ajustes  
por Cambios  
de Valor

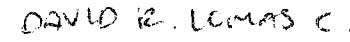
TOTAL



FRANCISCO MARTIN ACEVEDO BURGAIN  
DIR. ADMINISTRACION Y FINANZAS



ING. ROBERTO PANTOJA CASTRO  
DIRECTOR GENERAL



LIC. DAVID RICARDO LOMAS CARDENAS  
JEFE DE LA OFICINA DE REC. FINANCIEROS

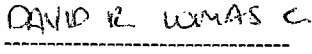


INSTITUTO ESTATAL DE EDUCACION PARA ADULTOS  
ESTADO DE BAJA CALIFORNIA SUR  
**Estado de Flujo de Efectivo**  
**Del 1o de Enero AL 30/jun/2016**  
(Cifras en pesos y centavos)

	2016	2015
<b>Flujos Netos de Efectivo de las Actividades de Operación</b>		
<b>ORIGEN:</b>		
Impuestos	\$22,118,933.23	\$19,196,407.39
Participaciones y Aportaciones:		\$12,483.18
Otros Orígenes de Operación	\$22,056,064.23	\$18,687,851.52
	\$62,869.00	\$496,072.69
<b>APLICACIÓN:</b>	<b>\$18,278,847.99</b>	<b>\$19,468,284.51</b>
Servicios Personales	\$11,546,458.95	\$11,391,980.82
Materiales y Suministros	\$872,596.87	\$1,338,840.44
Servicios Generales	\$2,359,632.77	\$3,089,226.25
Ayudas Sociales	\$3,500,159.40	\$3,648,237.00
<b>Flujos Netos de Efectivo por Actividades de Operación</b>	<b>\$3,840,085.24</b>	<b>(\$271,877.12)</b>
<b>Flujos Netos de Efectivo de las Actividades de Inversión</b>		
<b>ORIGEN:</b>		
<b>APLICACIÓN:</b>		
<b>Flujos Netos de Efectivo por Actividades de Inversión</b>		
<b>Flujos Netos de Efectivo de las Actividades de Financiamiento</b>		
<b>ORIGEN:</b>		
<b>APLICACIÓN:</b>		
<b>Flujos Netos de Efectivo por Actividades de Financiamiento</b>		
<b>Incremento Neto en el Efectivo y Equivalentes al Efectivo:</b>	<b>\$3,840,085.24</b>	<b>(\$271,877.12)</b>
Efectivo y Equivalentes al Efectivo al Inicio del Ejercicio	\$1,973,825.68	\$1,781,407.71
Efectivo y Equivalentes al Efectivo al Final del Ejercicio	\$5,813,910.92	\$1,509,530.59

  
FRANCISCO MARTIN ACEVEDO BURGOIN  
DIR. ADMINISTRACION Y FINANZAS

  
ING. ROBERTO PANTOJA CASTRO  
DIRECTOR GENERAL

  
LIC. DAVID RICARDO LOMAS CARDENAS  
JEFE DE LA OFICINA DE REC. FINANCIEROS

**ESTADO ANALÍTICO DEL ACTIVO**

Del 2 enero al 30 junio 2016

CONCEPTO	Saldo Inicial 1	Cargos del Periodo 2	Abonos del Periodo 3	Saldo Final 4=(1+2-3)	Variación del Periodo (4-1)
1112 BANCOS/TESORERÍA	1,969,325.68	25,205,709.17	21,371,644.13	5,803,390.72	3,834,065.04
1112-001 BBVA-BANCOMER,S.A.	1,967,129.52	25,205,709.17	21,371,644.13	5,801,194.56	3,834,065.04
1112-002 H.S.B.C.	2,196.16	0.00	0.00	2,196.16	0.00
1116 DEPÓSITOS DE FONDOS DE TERCEROS EN GARANTÍA Y/O	4,500.00	6,036.20	16.00	10,520.20	6,020.20
1116-001 FONDO FIJO DE CAJA	4,500.00	6,036.20	16.00	10,520.20	6,020.20
1122 CUENTAS POR COBRAR A CORTO PLAZO	0.00	22,056,064.23	22,056,064.23	0.00	0.00
1122 CUENTAS POR COBRAR A CORTO PLAZO	0.00	22,056,064.23	22,056,064.23	0.00	0.00
1123 DEUDORES DIVERSOS POR COBRAR A CORTO PLAZO	72,448.01	6,231,031.79	6,210,161.19	93,318.61	20,870.60
1123-001 FUNCIONARIOS Y EMPLEADOS	71,035.98	5,681,683.36	5,677,612.73	75,106.61	4,070.63
1123-002 OTROS DEUDORES	1,412.03	549,348.43	532,548.46	18,212.00	16,799.97
1231 TERRENOS	1,013,980.00	0.00	0.00	1,013,980.00	0.00
1231 TERRENOS	1,013,980.00	0.00	0.00	1,013,980.00	0.00
1241 MOBILIARIO Y EQUIPO DE ADMINISTRACIÓN	8,082,091.54	0.00	0.00	8,082,091.54	0.00
1241-1 Muebles de Oficina y Estantería	1,940,747.28	0.00	0.00	1,940,747.28	0.00
1241-3 Equipo de Cómputo y de Tecnologías de la	6,141,344.26	0.00	0.00	6,141,344.26	0.00
1244 VEHICULOS Y EQUIPO DE TRANSPORTE	4,183,893.19	0.00	0.00	4,183,893.19	0.00
1244 VEHICULOS Y EQUIPO DE TRANSPORTE	4,183,893.19	0.00	0.00	4,183,893.19	0.00
1246 MAQUINARIA, OTROS EQUIPOS Y HERRAMIENTAS	894,587.64	0.00	0.00	894,587.64	0.00
1246-4 Sistemas de Aire Acondicionado, Caleface	685,279.27	0.00	0.00	685,279.27	0.00
1246-6 Equipos de Generación Eléctrica, Aparato	209,308.37	0.00	0.00	209,308.37	0.00
<b>TOTAL DE ACTIVO</b>	<b>16,220,826.06</b>	<b>53,498,841.39</b>	<b>49,637,885.55</b>	<b>20,081,781.90</b>	<b>3,860,955.84</b>


ING. ROBERTO PANTOJA CASTRO  
DIRECTOR GENERAL


FRANCISCO MARTIN ACEVEDO BURGAIN  
DIR. ADMINISTRACION Y FINANZAS


LIC. DAVID RICARDO LOMAS CARDENAS  
JEFE DE LA OFICINA DE REC. FINANCIEROS

INSTITUTO ESTATAL DE EDUCACION PARA ADULTOS  
ESTADO DE BAJA CALIFORNIA SUR  
**Estado Analítico del Pasivo**  
Del 2 enero al 30 junio 2016

CONCEPTO	Saldo Inicial 1	Cargos de Periodo 2	Abonos de Periodo 3	Saldo Final 4=(1-2+3)	Variación del Periodo (4-1)
2111 SERVICIOS PERSONALES POR PAGAR A CORTO PLAZO	208,238.74	15,567,499.25	15,578,102.18	218,841.67	10,602.93
2111-1 Remuneración por pagar al Personal de ca	0.00	3,821,027.05	3,821,027.05	0.00	0.00
2111-2 Remuneración por pagar al Personal de ca	0.00	580,636.91	580,636.91	0.00	0.00
2111-3 Remuneraciones Adicionales y Especiales	-650.00	2,167,839.37	2,167,839.37	-650.00	0.00
2111-4 Seguridad Social y Seguros por pagar a C	-412,425.12	3,353,443.11	2,952,732.24	-813,135.99	-400,710.87
2111-5 Otras prestaciones sociales y económicas	635,687.34	3,968,940.51	4,300,234.71	966,981.54	331,294.20
2111-6 Estímulos a servidores públicos por paga	0.00	12,000.00	12,000.00	0.00	0.00
2111-7 Otras Retenciones	-14,373.48	1,663,612.30	1,743,631.90	65,646.12	80,019.60
2112 PROVEEDORES POR PAGAR A CORTO PLAZO	549.00	3,232,229.64	3,232,229.64	549.00	0.00
2112-1 Deudas por Adquisición de Bienes y Contr	549.00	3,232,229.64	3,232,229.64	549.00	0.00
2115 TRANSFERENCIAS OTORGADAS POR PAGAR A CORTO PL	0.00	3,500,159.40	3,500,159.40	0.00	0.00
2115 TRANSFERENCIAS OTORGADAS POR PAGAR A COR	0.00	3,500,159.40	3,500,159.40	0.00	0.00
2117 RETENCIONES Y CONTRIBUCIONES POR PAGAR A CORT	704,724.98	1,601,627.00	1,374,944.89	478,042.87	-226,682.11
2117-001 ISR RETENCIONES	704,724.98	1,601,627.00	1,374,944.89	478,042.87	-226,682.11
2170 PROVISIONES A CORTO PLAZO	1,405,357.62	3,106,046.77	2,328,475.86	627,786.71	-777,570.91
2166 VALORES Y BIENES EN GARANTÍA A CORTO PLA	1,405,357.62	3,106,046.77	2,328,475.86	627,786.71	-777,570.91
2199 OTROS PASIVOS CIRCULANTES	5,178.92	2,021,888.44	2,023,231.58	6,522.06	1,343.14
2199 OTROS PASIVOS CIRCULANTES	5,178.92	2,021,888.44	2,023,231.58	6,522.06	1,343.14
<b>TOTAL PASIVO</b>	<b>2,324,049.26</b>	<b>29,029,450.50</b>	<b>28,037,143.55</b>	<b>1,331,742.31</b>	<b>-992,306.95</b>

  
 FRANCISCO MARTIN ACEVEDO BURGOIN  
 DIR. ADMINISTRACION Y FINANZAS

  
 ING. ROBERTO PANTOJA CASTRO  
 DIRECTOR GENERAL

  
 LIC. DAVID RICARDO LOMAS CARDENAS  
 JEFE DE LA OFICINA DE REC. FINANCIEROS

**Estado Analítico del la Deuda y Otros Pasivos**


**Del 1o de Enero AL 30-jun-2016**

(Cifras en pesos y centavos)

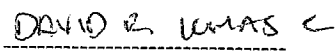
Denominación de las Deudas	Moneda de Contratación	Institución o País Acreedor	Saldo Inicial del Periodo	Saldo Final del Periodo
<b>Deuda Interna a Corto Plazo</b>			<b>0.00</b>	<b>0.00</b>
Instituciones de Crédito	Pso.	Mex.	0.00	0.00
Titulos y Valores	Pso.	Mex.	0.00	0.00
Arrendamiento Financiero	Pso.	Mex.	0.00	0.00
<b>Deuda Externa a Corto Plazo</b>			<b>0.00</b>	<b>0.00</b>
Organismos Financieros Internacionales	Pso.	Mex.	0.00	0.00
Deuda Bilateral	Pso.	Mex.	0.00	0.00
Titulos y Valores	Pso.	Mex.	0.00	0.00
Arrendamientos Financieros	Pso.	Mex.	0.00	0.00
<b>Subtotal a Corto Plazo</b>				
<b>Deuda Interna a Largo Plazo</b>			<b>0.00</b>	<b>0.00</b>
Instituciones de Crédito	Pso.	Mex.	0.00	0.00
Titulos y Valores	Pso.	Mex.	0.00	0.00
Arrendamiento Financiero	Pso.	Mex.	0.00	0.00
<b>Deuda Externa a Largo Plazo</b>			<b>0.00</b>	<b>0.00</b>
Organismos Financieros Internacionales	Pso.	Mex.	0.00	0.00
Deuda Bilateral	Pso.	Mex.	0.00	0.00
Titulos y Valores	Pso.	Mex.	0.00	0.00
Arrendamientos Financieros	Pso.	Mex.	0.00	0.00
<b>Subtotal a Largo Plazo</b>				
<b>Otros Pasivos</b>			<b>2,324,049.26</b>	<b>1,331,742.31</b>
Otros Pasivos	Pso.	Mex.	2,324,049.26	1,331,742.31
<b>Total Deuda y Otros Pasivos</b>			<b>2,324,049.26</b>	<b>1,331,742.31</b>



FRANCISCO MARTIN ACEVEDO BURGOIN  
DIR. ADMINISTRACION Y FINANZAS



ING. ROBERTO PANTOJA CASTRO  
DIRECTOR GENERAL



LIC. DAVID RICARDO LOMAS CARDENAS  
JEFE DE LA OFICINA DE REC. FINANCIEROS


**Estado de Cambios en la Situación Financiera**

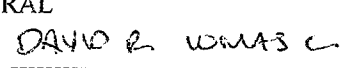
**DEL 1 DE ENERO AL 30/JUN/2016**

(Cifras en pesos y centavos)

	<b>Origen</b>	<b>Aplicación</b>
<b>ACTIVO</b>		<b>\$3,963,108.32</b>
<u><b>ACTIVO CIRCULANTE</b></u>		<u><b>\$3,963,108.32</b></u>
<b>EFFECTIVO Y EQUIVALENTES</b>		<b>\$4,304,380.33</b>
BANCOS/TESORERÍA		\$4,303,860.13
DEPÓSITOS DE FONDOS DE TERCEROS EN GARANTÍA Y/O A		\$520.20
<b>DERECHOS A RECIBIR EFECTIVO O EQUIVALENTES</b>	<b>\$341,272.01</b>	
DEUDORES DIVERSOS POR COBRAR A CORTO PLAZO	\$341,272.01	
<u><b>ACTIVO NO CIRCULANTE</b></u>		
<b>BIENES INMUEBLES, INFRAESTRUCTURA Y CONSTRUCC</b>		
TERRENOS		
<b>BIENES MUEBLES</b>		
MOBILIARIO Y EQUIPO DE ADMINISTRACIÓN		
VEHICULOS Y EQUIPO DE TRANSPORTE		
MAQUINARIA, OTROS EQUIPOS Y HERRAMIENTAS		
<b>PASIVO</b>		<b>\$183,383.04</b>
<u><b>PASIVO CIRCULANTE</b></u>		<u><b>\$183,383.04</b></u>
<b>CUENTAS POR PAGAR A CORTO PLAZO</b>		<b>\$92,443.62</b>
SERVICIOS PERSONALES POR PAGAR A CORTO PLAZO		\$59,610.36
PROVEEDORES POR PAGAR A CORTO PLAZO	\$549.00	
RETENCIONES Y CONTRIBUCIONES POR PAGAR A CORTO P		\$33,382.26
<b>PROVISIONES A CORTO PLAZO</b>		<b>\$95,353.79</b>
PROVISIONES A CORTO PLAZO		\$95,353.79
<b>OTROS PASIVOS A CORTO PLAZO</b>	<b>\$4,414.37</b>	
OTROS PASIVOS CIRCULANTES	\$4,414.37	
<b>PATRIMONIO</b>		<b>\$4,146,491.36</b>
HACIENDA PÚBLICA/PATRIMONIO CONTRIBUIDO		
<b>HACIENDA PÚBLICA /PATRIMONIO GENERADO</b>	<b>\$4,146,491.36</b>	
<b>RESULTADOS DEL EJERCICIO (AHORRO/ DESAHORRO)</b>	<b>\$4,947,081.93</b>	
RESULTADO DEL EJERCICIO (AHORRO)	\$4,947,081.93	
<b>RESULTADOS DE EJERCICIOS ANTERIORES</b>		<b>\$800,590.57</b>
RESULTADOS DE EJERCICIOS ANTERIORES		\$800,590.57
<b>TOTAL DE PASIVO Y PATRIMONIO</b>	<b>\$3,963,108.32</b>	

  
FRANCISCO MARTIN ACEVEDO BURGOIN  
DIR. ADMINISTRACION Y FINANZAS

  
ING. ROBERTO PANTOJA CASTRO  
DIRECTOR GENERAL

  
LIC. DAVID RICARDO LOMAS CARDENAS  
JEFE DE LA OFICINA DE REC. FINANCIEROS


INSTITUTO ESTATAL DE EDUCACION PARA ADULTOS  
ESTADO DE BAJA CALIFORNIA SUR  
**ESTADO ANALÍTICO DE INGRESOS**  
AL 30/jun/2016  
(Cifras en pesos y centavos)

Rubros de los Ingresos	Ingreso					Diferencia
	Estimado (1)	Ampliaciones y Reducciones (2)	Modificado (3=1+2)	Devengado (4)	Recaudado (5)	
Participaciones y aportaciones	0.00	7,307,651.49	7,307,651.49	22,056,064.23	22,056,064.23	22,056,064.23
<b>Total</b>		<b>7,307,651.49</b>	<b>7,307,651.49</b>	<b>22,056,064.23</b>	<b>22,056,064.23</b>	<b>22,056,064.23</b>
				<b>Ingresos Excedentes</b>		<b>22,056,064.23</b>

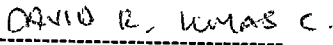
  

Estado Analítico de Ingresos Por Fuente de Financiamiento	Ingreso					Diferencia
	Ingresos Estimado (1)	Ampliaciones y Reducciones (2)	Ingresos Modificado (3=2+1)	Ingresos Devengado (4)	Ingresos Recaudado (5)	
Ingresos del Gobierno		7,307,651.49	7,307,651.49	22,056,064.23	22,056,064.23	22,056,064.23
Participaciones y Aportaciones	0.00	7,307,651.49	7,307,651.49	22,056,064.23	22,056,064.23	22,056,064.23
<b>Total</b>	<b>0.00</b>	<b>7,307,651.49</b>	<b>7,307,651.49</b>	<b>22,056,064.23</b>	<b>22,056,064.23</b>	<b>22,056,064.23</b>
				<b>Ingresos Excedentes</b>		<b>22,056,064.23</b>

Bajo protesta de decir verdad declaramos que los Estados Financieros y sus notas, son razonablemente correctos y son responsabilidad del emi

  
FRANCISCO MARTIN ACEVEDO BURGOIN  
DIR. ADMINISTRACION Y FINANZAS

  
ING. ROBERTO PANTOLA CASTRO  
DIRECTOR GENERAL

  
LIC. DAVID RICARDO LOMAS CARDENAS  
JEFE DE LA OFICINA DE REC. FINANCIEROS

INSTITUTO ESTATAL DE EDUCACION PARA ADULTOS  
ESTADO DE BAJA CALIFORNIA SUR  
**Gasto por Categoría Programática**  
1o de Enero AL 30-jun-2016  
(Cifras en pesos y centavos)

Concepto	Egresos					
	Aprobado	Ampliacion/ Reducción	Modificado	Devengado	Pagado	SubEjercicio
	1	2	3=(1+2)	4	5	6=(3-4)
<b>Subsidios: Sector Social y Privado o Entidades Federativas y Municipios</b>	<b>47,703,710.00</b>	<b>0.00</b>	<b>47,703,710.00</b>	<b>18,278,847.99</b>	<b>18,278,847.99</b>	<b>29,424,862.01</b>
S Sujetos a Reglas de Operación	47,703,710.00	0.00	47,703,710.00	18,278,847.99	18,278,847.99	29,424,862.01
U Otros Subsidios	0.00	0.00	0.00	0.00	0.00	0.00
<b>Desempeño de las Funciones</b>	<b>0.00</b>	<b>0.00</b>	<b>0.00</b>	<b>0.00</b>	<b>0.00</b>	<b>0.00</b>
E Prestación de Servicios Públicos	0.00	0.00	0.00	0.00	0.00	0.00
B Provisión de Bienes Públicos	0.00	0.00	0.00	0.00	0.00	0.00
P Planeación, seguimiento y evaluación de políticas públicas	0.00	0.00	0.00	0.00	0.00	0.00
F Promoción y fomento	0.00	0.00	0.00	0.00	0.00	0.00
G Regulación y supervisión	0.00	0.00	0.00	0.00	0.00	0.00
A Funciones de las Fuerzas Armadas (Únicamente Gobierno Federal)	0.00	0.00	0.00	0.00	0.00	0.00
R Específicos	0.00	0.00	0.00	0.00	0.00	0.00
K Proyectos de Inversión	0.00	0.00	0.00	0.00	0.00	0.00
<b>Administrativas y de Apoyo</b>	<b>0.00</b>	<b>0.00</b>	<b>0.00</b>	<b>0.00</b>	<b>0.00</b>	<b>0.00</b>
M Apoyo al proceso presupuestario y para mejorar la eficiencia institucional	0.00	0.00	0.00	0.00	0.00	0.00
O Apoyo a la función pública y al mejoramiento de la gestión	0.00	0.00	0.00	0.00	0.00	0.00
W Operaciones ajenas	0.00	0.00	0.00	0.00	0.00	0.00
<b>Compromisos</b>	<b>0.00</b>	<b>0.00</b>	<b>0.00</b>	<b>0.00</b>	<b>0.00</b>	<b>0.00</b>
L Obligaciones de cumplimiento de resolución jurisdiccional	0.00	0.00	0.00	0.00	0.00	0.00
N Desastres Naturales	0.00	0.00	0.00	0.00	0.00	0.00
<b>Obligaciones</b>	<b>0.00</b>	<b>0.00</b>	<b>0.00</b>	<b>0.00</b>	<b>0.00</b>	<b>0.00</b>
J Pensiones y jubilaciones	0.00	0.00	0.00	0.00	0.00	0.00
T Aportaciones a la seguridad social	0.00	0.00	0.00	0.00	0.00	0.00
Y Aportaciones a fondos de estabilización	0.00	0.00	0.00	0.00	0.00	0.00
Z Aportaciones a fondos de inversión y reestructura de pensiones	0.00	0.00	0.00	0.00	0.00	0.00
<b>Programas de Gasto Federalizado</b>	<b>0.00</b>	<b>0.00</b>	<b>0.00</b>	<b>0.00</b>	<b>0.00</b>	<b>0.00</b>
I Gasto Federalizado	0.00	0.00	0.00	0.00	0.00	0.00
<b>Participaciones a Entidades Federativas y Municipios</b>	<b>0.00</b>	<b>0.00</b>	<b>0.00</b>	<b>0.00</b>	<b>0.00</b>	<b>0.00</b>
C Participaciones a entidades federativas y municipios	0.00	0.00	0.00	0.00	0.00	0.00
<b>Costo Financiero, Deuda o Apoyos a Deudores y Ahorradores de la Banca</b>	<b>0.00</b>	<b>0.00</b>	<b>0.00</b>	<b>0.00</b>	<b>0.00</b>	<b>0.00</b>
D Costo financiero, deuda o apoyos a deudores y ahorradores de la banca	0.00	0.00	0.00	0.00	0.00	0.00
<b>ADEUDOS DE EJERCICIOS FISCALES ANTERIORES</b>	<b>0.00</b>	<b>0.00</b>	<b>0.00</b>	<b>0.00</b>	<b>0.00</b>	<b>0.00</b>
H Adeudos de ejercicios fiscales anteriores	0.00	0.00	0.00	0.00	0.00	0.00
<b>TOTAL DEL GASTO</b>	<b>47,703,710.00</b>	<b>0.00</b>	<b>47,703,710.00</b>	<b>18,278,847.99</b>	<b>18,278,847.99</b>	<b>29,424,862.01</b>

**INSTITUTO ESTATAL DE EDUCACION PARA ADULTOS**  
**Indicadores de Postura Fiscal**  
 Del 1 de enero al 30 de junio de 2016

Concepto	Estimado	Devengado	Pagado <sup>3</sup>
<b>I. Ingresos Presupuestarios (I=1+2)</b>			
1. Ingresos del Gobierno de la Entidad Federativa <sup>1</sup>	0	22,056,064	22,056,064
2. Ingresos del Sector Paraestatal <sup>1</sup>	0	0	0
	0	22,056,064	22,056,064
<b>II. Egresos Presupuestarios (II=3+4)</b>			
3. Egresos del Gobierno de la Entidad Federativa <sup>2</sup>	0	18,278,848	18,278,848
4. Egresos del Sector Paraestatal <sup>2</sup>	0	18,278,848	18,278,848
	0	18,278,848	18,278,848
<b>III. Balance Presupuestario (Superávit o Déficit) (III = I - II)</b>	0	3,777,216	3,777,216

Concepto	Estimado	Devengado	Pagado <sup>3</sup>
<b>III. Balance presupuestario (Superávit o Déficit)</b>	0	3,777,216	3,777,216
<b>IV. Intereses, Comisiones y Gastos de la Deuda</b>	0	0	0
<b>V. Balance Primario (Superávit o Déficit) (V= III - IV)</b>	0	3,777,216	3,777,216

Concepto	Estimado	Devengado	Pagado <sup>3</sup>
<b>A. Financiamiento</b>	0	0	0
<b>B. Amortización de la deuda</b>	0	0	0
<b>C. Endeudamiento ó desendeudamiento (C = A - B)</b>	0	0	0

1. Los Ingresos que se presentan son los ingresos presupuestarios totales sin incluir los ingresos por financiamientos. Los Ingresos del Gobierno de la Entidad Federativa corresponden a los del Poder Ejecutivo, Legislativo Judicial y Autónomos

2. Los egresos que se presentan son los egresos presupuestarios totales sin incluir los egresos por amortización. Los egresos del Gobierno de la Entidad Federativa corresponden a los del Poder Ejecutivo, Legislativo, Judicial y Órganos Autónomos



3. Para Ingresos se reportan los ingresos recaudados; para egresos se reportan los egresos pagados

INSTITUTO ESTATAL DE EDUCACION PARA ADULTOS  
ESTADO DE BAJA CALIFORNIA SUR  
CUENTA ECONOMICA  
BASE DEVENGADO AL 30/jun/2016

<b>1.- INGRESOS CORRIENTES</b>		<b>\$22,056,064.23</b>
1.2 TRANSFERENCIAS Y ASIGNACIONES RECIBIDAS	\$22,056,064.23	
Transferencias y Asignaciones Corrientes	\$22,056,064.23	
Del Sector Público	\$22,056,064.23	
<b>2.- GASTOS CORRIENTES</b>		<b>\$18,278,847.99</b>
2.1 GASTOS DE CONSUMO	\$14,778,688.59	
Remuneraciones	\$11,546,458.95	
Sueldos y Salarios	\$10,550,443.84	
Contribuciones Sociales	\$996,015.11	
Compras	\$3,232,229.64	
Compra de Bienes y Servicios	\$3,232,229.64	
2.4 TRANSFERENCIAS Y ASIGNACIONES OTORGADAS	\$3,500,159.40	
Transferencias corrientes	\$3,500,159.40	
Ayudas sociales	\$3,500,159.40	
<b>3.- RESULTADO ECONOMICO AHORRO (1-2)</b>		<b>\$3,777,216.24</b>
<b>4.- INGRESOS DE CAPITAL</b>		<b>-\$777,570.91</b>
4.1 INGRESOS PROPIOS DE CAPITAL:	-\$777,570.91	
Variación depreciación y amortización acumulada	-\$777,570.91	
Depreciación y Amortización	-\$777,570.91	
<b>5.- GASTOS DE CAPITAL</b>		
<b>6.- INGRESOS TOTALES (1 + 4)</b>		<b>\$21,278,493.32</b>
<b>7.- GASTOS TOTALES (2 + 5)</b>		<b>\$18,278,847.99</b>
<b>8.- GASTO PROGRAMABLE (2 + 5 - Participaciones -Intereses)</b>		<b>\$18,278,847.99</b>
<b>9.- RESULTADO FINANCIERO SUPERAVIT (3 + 4 - 5)</b>		<b>\$2,999,645.33</b>
<b>11.- FUENTES DE FINANCIAMIENTO</b>		<b>\$3,863,642.12</b>
11.2 INCREMENTOS DE PASIVOS	\$218,765.46	
Incrementos de pasivos	\$217,422.32	
Cuentas por Pagar	\$216,079.18	

Reporte en versión provisional , en tanto se publique normatividad emitida por el CONAC al respecto

INSTITUTO ESTATAL DE EDUCACION PARA ADULTOS  
ESTADO DE BAJA CALIFORNIA SUR  
CUENTA ECONOMICA  
BASE DEVENGADO AL 30/jun/2016

<b>Otros pasivos a corto plazo</b>	<b>\$1,343.14</b>
Incrementos de otros Pasivos	\$1,343.14
<b>Pasivos a Largo Plazo</b>	<b>\$1,343.14</b>
12.1 INCREMENTOS DE ACTIVOS FINANCIEROS	\$3,644,876.66
Incrementos de Activos	\$3,860,955.84
<b>Caja y Bancos</b>	<b>\$3,840,085.24</b>
<b>Cuentas por cobrar</b>	<b>\$20,870.60</b>
Disminución de Pasivos	-\$216,079.18
<b>Cuentas por Pagar</b>	<b>-\$216,079.18</b>

INSTITUTO ESTATAL DE EDUCACION PARA ADULTOS  
ESTADO DE BAJA CALIFORNIA SUR  
CUENTA ECONOMICA  
BASE FLUJO DE EFECTIVO AL 30/jun/2016

<b>1.- INGRESOS CORRIENTES</b>		<b>\$22,056,064.23</b>
1.2 TRANSFERENCIAS Y ASIGNACIONES RECIBIDAS		\$22,056,064.23
Transferencias y Asignaciones Corrientes		\$22,056,064.23
Del Sector Público		\$22,056,064.23
<b>2.- GASTOS CORRIENTES</b>		<b>\$18,278,847.99</b>
2.1 GASTOS DE CONSUMO		\$14,778,688.59
Remuneraciones		\$11,546,458.95
Sueldos y Salarios		\$10,550,443.84
Contribuciones Sociales		\$996,015.11
Compras		\$3,232,229.64
Compra de Bienes y Servicios		\$3,232,229.64
2.4 TRANSFERENCIAS Y ASIGNACIONES OTORGADAS		\$3,500,159.40
Transferencias corrientes		\$3,500,159.40
Ayudas sociales		\$3,500,159.40
<b>3.- RESULTADO ECONOMICO AHORRO (1-2)</b>		<b>\$3,777,216.24</b>
<b>4.- INGRESOS DE CAPITAL</b>		<b>-\$777,570.91</b>
4.1 INGRESOS PROPIOS DE CAPITAL:		-\$777,570.91
Variación depreciación y amortización acumulada		-\$777,570.91
Depreciación y Amortización		-\$777,570.91
<b>5.- GASTOS DE CAPITAL</b>		
<b>6.- INGRESOS TOTALES (1 + 4)</b>		<b>\$21,278,493.32</b>
<b>7.- GASTOS TOTALES (2 + 5)</b>		<b>\$18,278,847.99</b>
<b>8.- GASTO PROGRAMABLE (2 + 5 - Participaciones -Intereses)</b>		<b>\$18,278,847.99</b>
<b>9.- RESULTADO FINANCIERO SUPERAVIT (3 + 4 - 5)</b>		<b>\$2,999,645.33</b>
<b>11.- FUENTES DE FINANCIAMIENTO</b>		<b>\$3,863,642.12</b>
11.2 INCREMENTOS DE PASIVOS		\$218,765.46
Incrementos de pasivos		\$217,422.32
Cuentas por Pagar		\$216,079.18

**BASE FLUJO DE EFECTIVO AL 30/jun/2016**

<b>Otros pasivos a corto plazo</b>	<b>\$1,343.14</b>
Incrementos de otros Pasivos	\$1,343.14
<b>Pasivos a Largo Plazo</b>	<b>\$1,343.14</b>
<b>12.1 INCREMENTOS DE ACTIVOS FINANCIEROS</b>	<b>\$3,644,876.66</b>
Incrementos de Activos	\$3,860,955.84
<b>Caja y Bancos</b>	<b>\$3,840,085.24</b>
<b>Cuentas por cobrar</b>	<b>\$20,870.60</b>
Disminución de Pasivos	-\$216,079.18
<b>Cuentas por Pagar</b>	<b>-\$216,079.18</b>

**BASE INGRESOS SEGÚN FLUJO DE EFECTIVO Y GASTOS DEVENGADOS AL 30/jun/2016**

<b>1.- INGRESOS CORRIENTES</b>		<b>\$22,056,064.23</b>
1.2 TRANSFERENCIAS Y ASIGNACIONES RECIBIDAS		\$22,056,064.23
Transferencias y Asignaciones Corrientes		\$22,056,064.23
Del Sector Público		\$22,056,064.23
<b>2.- GASTOS CORRIENTES</b>		<b>\$18,278,847.99</b>
2.1 GASTOS DE CONSUMO		\$14,778,688.59
Remuneraciones		\$11,546,458.95
Sueldos y Salarios		\$10,550,443.84
Contribuciones Sociales		\$996,015.11
Compras		\$3,232,229.64
Compra de Bienes y Servicios		\$3,232,229.64
2.4 TRANSFERENCIAS Y ASIGNACIONES OTORGADAS		\$3,500,159.40
Transferencias corrientes		\$3,500,159.40
Ayudas sociales		\$3,500,159.40
<b>3.- RESULTADO ECONOMICO AHORRO (1-2)</b>		<b>\$3,777,216.24</b>
<b>4.- INGRESOS DE CAPITAL</b>		<b>-\$777,570.91</b>
4.1 INGRESOS PROPIOS DE CAPITAL:		-\$777,570.91
Variación depreciación y amortización acumulada		-\$777,570.91
Depreciación y Amortización		-\$777,570.91
<b>5.- GASTOS DE CAPITAL</b>		
<b>6.- INGRESOS TOTALES (1 + 4)</b>		<b>\$21,278,493.32</b>
<b>7.- GASTOS TOTALES (2 + 5)</b>		<b>\$18,278,847.99</b>
<b>8.- GASTO PROGRAMABLE (2 + 5 - Participaciones -Intereses)</b>		<b>\$18,278,847.99</b>
<b>9.- RESULTADO FINANCIERO SUPERAVIT (3 + 4 - 5)</b>		<b>\$2,999,645.33</b>
<b>11.- FUENTES DE FINANCIAMIENTO</b>		<b>\$3,863,642.12</b>
11.2 INCREMENTOS DE PASIVOS		\$218,765.46
Incrementos de pasivos		\$217,422.32
Cuentas por Pagar		\$216,079.18

Reporte en versión provisional, en tanto se publique normatividad emitida por el CONAC al respecto:

## CUENTA ECONOMICA

**BASE INGRESOS SEGÚN FLUJO DE EFECTIVO Y GASTOS DEVENGADOS AL 30/jun/2016**

<b>Otros pasivos a corto plazo</b>	<b>\$1,343.14</b>
Incrementos de otros Pasivos	\$1,343.14
<b>Pasivos a Largo Plazo</b>	<b>\$1,343.14</b>
<b>12.1 INCREMENTOS DE ACTIVOS FINANCIEROS</b>	<b>\$3,644,876.66</b>
Incrementos de Activos	\$3,860,955.84
<b>Caja y Bancos</b>	<b>\$3,840,085.24</b>
<b>Cuentas por cobrar</b>	<b>\$20,870.60</b>
Disminución de Pasivos	-\$216,079.18
<b>Cuentas por Pagar</b>	<b>-\$216,079.18</b>

**INGRESOS****INGRESOS CORRIENTES**

Participaciones	\$22,056,064.23
Aportaciones	\$2,428,434.00
Convenios	\$19,627,630.23

**INGRESOS DE CAPITAL:**

Incremento de la Depreciación, Amortización, Estim	-\$777,570.91
Provisiones	-\$777,570.91

---

---

**TOTAL DE INGRESOS** **\$21,278,493.32****GASTOS****GASTOS CORRIENTES:**

Gastos de Consumo de los Entes del Gob. General	\$14,778,688.59
Sueldos y Salarios	\$10,550,443.84
Contribuciones Sociales	\$996,015.11
Compra de Bienes y Servicios	\$3,232,229.64

Transferencias, Asignaciones y Donativos Corriente	\$3,500,159.40
Al Sector Privado	\$3,500,159.40

---

---

**TOTAL DE GASTOS** **\$18,278,847.99****FINANCIAMIENTO****FUENTES FINANCIERAS:**

Incremento de Pasivos	\$992,306.95
Incremento de Pasivos Corrientes	\$992,306.95

**APLICACIONES FINANCIERAS (Usos):**

Incremento de Activos Financieros	\$3,860,955.84
Incremento de Activos Financieros Corrientes	\$3,860,955.84

---

---

**TOTAL DE FINANCIAMIENTO** **\$4,853,262.79**



Estado del Ejercicio del Presupuesto de Egresos por Unidad Responsable, Programa, Actividad y Partida Especifica  
SIN RAMO O DEPENDENCIA AL30/jun/2016  
(Cifras en pesos y centavos)

Ejercicio del Presupuesto	Presupuesto de Egresos Aprobado	Ampliaciones/ (Reducciones)	Presupuesto Vigente	Presupuesto Comprometido	Presupuesto Disponible para Comprometer	Comprometido No Devengado	Comprometido Devengado	Presupuesto Sin Devengar	Ejercido	Pagado	Cuentas por Pagar (Deuda)
Unidad Responsable, Programa, Actividad y Partida	1	2	3	4	5=(3-4)	6	7=(4-6)	8=(3-6)	9	10	11=(6-10)
Nombre											
<b>01 DIRECCION GENERAL</b>	<b>47,703,710.00</b>	<b>0.00</b>	<b>47,703,710.00</b>	<b>18,278,847.99</b>	<b>29,424,862.01</b>	<b>18,278,847.99</b>	<b>0.00</b>	<b>29,424,862.01</b>	<b>18,278,847.99</b>	<b>18,278,847.99</b>	<b>0.00</b>
AD01 ATENCION A LA DEMANDA DE EDUCACION PAR	47,703,710.00	0.00	47,703,710.00	18,278,847.99	29,424,862.01	18,278,847.99	0.00	29,424,862.01	18,278,847.99	18,278,847.99	0.00
01AD ATENCION A LA DEMANDA	8,530,397.00	0.00	8,530,397.00	3,311,167.90	5,219,229.10	3,311,167.90	0.00	5,219,229.10	3,311,167.90	3,311,167.90	0.00
4411 Ayudas sociales a personas	8,530,397.00	0.00	8,530,397.00	3,311,167.90	5,219,229.10	3,311,167.90	0.00	5,219,229.10	3,311,167.90	3,311,167.90	0.00
02FS FORMACION INSTITUCIONAL Y SOLIDARIA	909,762.00	0.00	909,762.00	3,440.00	906,322.00	3,440.00	0.00	906,322.00	3,440.00	3,440.00	0.00
4411 Ayudas sociales a personas	909,762.00	0.00	909,762.00	3,440.00	906,322.00	3,440.00	0.00	906,322.00	3,440.00	3,440.00	0.00
03AC ACREDITACION	1,667,199.00	0.00	1,667,199.00	176,932.50	1,490,266.50	176,932.50	0.00	1,490,266.50	176,932.50	176,932.50	0.00
4411 Ayudas sociales a personas	1,667,199.00	0.00	1,667,199.00	176,932.50	1,490,266.50	176,932.50	0.00	1,490,266.50	176,932.50	176,932.50	0.00
04CZ COORDINACIONES DE ZONA	613,200.00	0.00	613,200.00	8,213.40	604,986.60	8,213.40	0.00	604,986.60	8,213.40	8,213.40	0.00
4411 Ayudas sociales a personas	613,200.00	0.00	613,200.00	8,213.40	604,986.60	8,213.40	0.00	604,986.60	8,213.40	8,213.40	0.00
05PC PLAZAS COMUNITARIAS	1,803,360.00	0.00	1,803,360.00	405.60	1,802,954.40	405.60	0.00	1,802,954.40	405.60	405.60	0.00
4411 Ayudas sociales a personas	1,803,360.00	0.00	1,803,360.00	405.60	1,802,954.40	405.60	0.00	1,802,954.40	405.60	405.60	0.00
06AR ADMINISTRACION REGIONAL	28,960,164.00	0.00	28,960,164.00	12,565,162.08	16,395,001.92	12,565,162.08	0.00	16,395,001.92	12,565,162.08	12,565,162.08	0.00
1131 Sueldos base al personal permanente	7,653,563.00	0.00	7,653,563.00	3,821,027.05	3,832,535.95	3,821,027.05	0.00	3,832,535.95	3,821,027.05	3,821,027.05	0.00
1311 Primas por años de servicios efectivos prestados	176,100.00	0.00	176,100.00	86,200.00	89,900.00	86,200.00	0.00	89,900.00	86,200.00	86,200.00	0.00
1321 Primas de vacaciones, dominical y gratificación de	1,646,745.00	0.00	1,646,745.00	810,767.45	835,977.55	810,767.45	0.00	835,977.55	810,767.45	810,767.45	0.00
1341 Compensaciones	24,444.00	0.00	24,444.00	12,219.72	12,224.28	12,219.72	0.00	12,224.28	12,219.72	12,219.72	0.00
1412 Cuotas al ISSSTE (9.970%)	895,284.00	0.00	895,284.00	446,992.68	448,291.32	446,992.68	0.00	448,291.32	446,992.68	446,992.68	0.00
1415 Aportaciones al seg.de cesantía y vejez	285,384.00	0.00	285,384.00	142,347.19	143,036.81	142,347.19	0.00	143,036.81	142,347.19	142,347.19	0.00
1421 Aportaciones a fondos de vivienda	448,980.00	0.00	448,980.00	224,168.83	224,811.17	224,168.83	0.00	224,811.17	224,168.83	224,168.83	0.00
1431 Aportaciones al sistema para el retiro	179,592.00	0.00	179,592.00	89,667.55	89,924.45	89,667.55	0.00	89,924.45	89,667.55	89,667.55	0.00
1432 Ahorro solidario	25,512.00	0.00	25,512.00	12,734.82	12,777.18	12,734.82	0.00	12,777.18	12,734.82	12,734.82	0.00
1441 Aportaciones para seguros	125,844.00	0.00	125,844.00	62,766.10	63,077.90	62,766.10	0.00	63,077.90	62,766.10	62,766.10	0.00
1445 Seguro de retiro	23,568.00	0.00	23,568.00	17,337.94	6,230.06	17,337.94	0.00	6,230.06	17,337.94	17,337.94	0.00
1541 Prestaciones contractuales	4,658,015.00	0.00	4,658,015.00	1,641,708.85	3,016,306.15	1,641,708.85	0.00	3,016,306.15	1,641,708.85	1,641,708.85	0.00
1542 Compensacion garantizada	2,918,916.00	0.00	2,918,916.00	1,453,439.16	1,465,476.84	1,453,439.16	0.00	1,465,476.84	1,453,439.16	1,453,439.16	0.00
1543 Asignaciones adicionales al sueldo	1,749,300.00	0.00	1,749,300.00	873,792.50	875,507.50	873,792.50	0.00	875,507.50	873,792.50	873,792.50	0.00
1591 Otras prestaciones sociales y económicas	1,114,180.00	0.00	1,114,180.00	0.00	1,114,180.00	0.00	0.00	1,114,180.00	0.00	0.00	0.00
2111 Materiales, útiles y equipos menores de oficina	163,925.00	0.00	163,925.00	122,428.88	41,496.12	122,428.88	0.00	41,496.12	122,428.88	122,428.88	0.00
2121 Materiales y útiles de impresión y reproducción	69,428.00	0.00	69,428.00	26,790.18	42,637.82	26,790.18	0.00	42,637.82	26,790.18	26,790.18	0.00
2131 Material estadístico y geográfico	1,500.00	0.00	1,500.00	0.00	1,500.00	0.00	0.00	1,500.00	0.00	0.00	0.00
2141 Materiales, útiles y equipos menores de tecnología	5,780.00	0.00	5,780.00	2,680.11	3,099.89	2,680.11	0.00	3,099.89	2,680.11	2,680.11	0.00
2151 Material impreso e información digital	8,700.00	0.00	8,700.00	0.00	8,700.00	0.00	0.00	8,700.00	0.00	0.00	0.00
2161 Material de limpieza	29,800.00	0.00	29,800.00	22,808.72	6,991.28	22,808.72	0.00	6,991.28	22,808.72	22,808.72	0.00
2211 Productos alimenticios para personas	181,800.00	0.00	181,800.00	44,938.91	136,861.09	44,938.91	0.00	136,861.09	44,938.91	44,938.91	0.00
2611 Combustibles, lubricantes y aditivos	877,777.00	0.00	877,777.00	471,400.07	406,376.93	471,400.07	0.00	406,376.93	471,400.07	471,400.07	0.00
2711 Vestuario y uniformes	52,712.00	0.00	52,712.00	0.00	52,712.00	0.00	0.00	52,712.00	0.00	0.00	0.00
3111 Energía eléctrica	483,800.00	0.00	483,800.00	129,553.00	354,247.00	129,553.00	0.00	354,247.00	129,553.00	129,553.00	0.00
3131 Agua	8,600.00	0.00	8,600.00	3,726.64	4,873.36	3,726.64	0.00	4,873.36	3,726.64	3,726.64	0.00
3141 Telefonía tradicional	125,279.00	0.00	125,279.00	63,242.50	62,036.50	63,242.50	0.00	62,036.50	63,242.50	63,242.50	0.00
3181 Servicios postales y telegráficos	104,525.00	0.00	104,525.00	49,024.43	55,500.57	49,024.43	0.00	55,500.57	49,024.43	49,024.43	0.00

Estado del Ejercicio del Presupuesto de Egresos por Unidad Responsable, Programa, Actividad y Partida Especifica

SIN RAMO O DEPENDENCIA AL30/jun/2016

(Cifras en pesos y centavos)

Ejercicio del Presupuesto Unidad Responsable, Programa, Actividad y Partida Nombre	Presupuesto de Egresos Aprobado 1	Ampliaciones/ (Reducciones) 2	Presupuesto Vigente 3	Presupuesto Disponble para		Comprometido No		Presupuesto Sin Devengar 8=(3-6)	Ejercido 9	Pagado 10	Cuentas por Pagar (Deuda) 11=(6-10)
				Comprometido 4	Comprometer 5=(3-4)	Devengado 6	Devengado 7=(4-6)				
3221 Arrendamiento de edificios	849,450.00	0.00	849,450.00	448,061.00	401,389.00	448,061.00	0.00	401,389.00	448,061.00	448,061.00	0.00
3261 Arrendamiento de maquinaria, otros equipos y herra	179,865.00	0.00	179,865.00	76,248.87	103,616.13	76,248.87	0.00	103,616.13	76,248.87	76,248.87	0.00
3312 Otras asesorias para la operacion de programas	1,065,788.00	0.00	1,065,788.00	534,749.84	531,038.16	534,749.84	0.00	531,038.16	534,749.84	534,749.84	0.00
3351 Servicios de investigación científica y desarrollo	205,784.00	0.00	205,784.00	36,192.00	169,592.00	36,192.00	0.00	169,592.00	36,192.00	36,192.00	0.00
3364 Impresion de material informativo	132,529.00	0.00	132,529.00	60,807.70	71,721.30	60,807.70	0.00	71,721.30	60,807.70	60,807.70	0.00
3365 Informasion en medios masivos derivada de la opera	9,404.00	0.00	9,404.00	0.00	9,404.00	0.00	0.00	9,404.00	0.00	0.00	0.00
3381 Servicios de vigilancia	5,278.00	0.00	5,278.00	2,436.00	2,842.00	2,436.00	0.00	2,842.00	2,436.00	2,436.00	0.00
3411 Servicios financieros y bancarios	49,990.00	0.00	49,990.00	13,378.44	36,611.56	13,378.44	0.00	36,611.56	13,378.44	13,378.44	0.00
3511 Conservación y mantenimiento menor de inmuebles	76,540.00	0.00	76,540.00	21,919.87	54,620.13	21,919.87	0.00	54,620.13	21,919.87	21,919.87	0.00
3521 Instalación, reparación y mantenimiento de mobilia	118,075.00	0.00	118,075.00	42,966.40	75,108.60	42,966.40	0.00	75,108.60	42,966.40	42,966.40	0.00
3531 Instalación, reparación y mantenimiento de equipo	39,860.00	0.00	39,860.00	4,801.80	35,058.20	4,801.80	0.00	35,058.20	4,801.80	4,801.80	0.00
3551 Reparación y mantenimiento de equipo de transporte	362,916.00	0.00	362,916.00	111,651.47	251,264.53	111,651.47	0.00	251,264.53	111,651.47	111,651.47	0.00
3581 Servicios de limpieza y manejo de desechos	181,701.00	0.00	181,701.00	82,905.48	98,795.52	82,905.48	0.00	98,795.52	82,905.48	82,905.48	0.00
3721 Pasajes terrestres	618,716.00	0.00	618,716.00	44,905.00	573,811.00	44,905.00	0.00	573,811.00	44,905.00	44,905.00	0.00
3751 Viáticos en el país	618,600.00	0.00	618,600.00	360,619.49	257,980.51	360,619.49	0.00	257,980.51	360,619.49	360,619.49	0.00
3821 Gastos de orden social y cultural	5,800.00	0.00	5,800.00	2,586.80	3,213.20	2,586.80	0.00	3,213.20	2,586.80	2,586.80	0.00
3831 Congresos y convenciones	20,000.00	0.00	20,000.00	0.00	20,000.00	0.00	0.00	20,000.00	0.00	0.00	0.00
3921 Impuestos y derechos	149,500.00	0.00	149,500.00	89,168.64	60,331.36	89,168.64	0.00	60,331.36	89,168.64	89,168.64	0.00
4411 Ayudas sociales a personas	231,315.00	0.00	231,315.00	0.00	231,315.00	0.00	0.00	231,315.00	0.00	0.00	0.00
<b>07AE ADMINISTRACION ESTATAL</b>	<b>4,856,868.00</b>	<b>0.00</b>	<b>4,856,868.00</b>	<b>2,213,526.51</b>	<b>2,643,341.49</b>	<b>2,213,526.51</b>	<b>0.00</b>	<b>2,643,341.49</b>	<b>2,213,526.51</b>	<b>2,213,526.51</b>	<b>0.00</b>
1211 Honorarios asimilables a salarios	1,189,272.20	0.00	1,189,272.20	580,636.91	608,635.29	580,636.91	0.00	608,635.29	580,636.91	580,636.91	0.00
1341 Compensaciones	2,534,504.40	0.00	2,534,504.40	1,258,652.20	1,275,852.20	1,258,652.20	0.00	1,275,852.20	1,258,652.20	1,258,652.20	0.00
1711 Estímulos	48,000.00	0.00	48,000.00	12,000.00	36,000.00	12,000.00	0.00	36,000.00	12,000.00	12,000.00	0.00
2611 Combustibles, lubricantes y aditivos	576,000.00	0.00	576,000.00	181,550.00	394,450.00	181,550.00	0.00	394,450.00	181,550.00	181,550.00	0.00
3221 Arrendamiento de edificios	476,640.00	0.00	476,640.00	178,831.40	297,808.60	178,831.40	0.00	297,808.60	178,831.40	178,831.40	0.00
3411 Servicios financieros y bancarios	10,600.00	0.00	10,600.00	1,856.00	8,744.00	1,856.00	0.00	8,744.00	1,856.00	1,856.00	0.00
4411 Ayudas sociales a personas	21,851.40	0.00	21,851.40	0.00	21,851.40	0.00	0.00	21,851.40	0.00	0.00	0.00
<b>PEC1 PROGRAMA ESPECIAL DE CERTIFICACIÓN</b>	<b>362,760.00</b>	<b>0.00</b>	<b>362,760.00</b>	<b>0.00</b>	<b>362,760.00</b>	<b>0.00</b>	<b>0.00</b>	<b>362,760.00</b>	<b>0.00</b>	<b>0.00</b>	<b>0.00</b>
4411 Ayudas sociales a personas	362,760.00	0.00	362,760.00	0.00	362,760.00	0.00	0.00	362,760.00	0.00	0.00	0.00
<b>Total =&gt;</b>	<b>47,703,710.00</b>	<b>0.00</b>	<b>47,703,710.00</b>	<b>18,278,847.99</b>	<b>29,424,862.01</b>	<b>18,278,847.99</b>	<b>0.00</b>	<b>29,424,862.01</b>	<b>18,278,847.99</b>	<b>18,278,847.99</b>	<b>0.00</b>

INSTITUTO ESTATAL DE EDUCACION PARA ADULTOS  
ESTADO DE BAJA CALIFORNIA SUR

Estado del Ejercicio del Presupuesto de Egresos por Unidad Responsable, Programa, Actividad y Partida Especifica  
SIN RAMO O DEPENDENCIA AL30/jun/2016  
(Cifras en pesos y centavos)

Ejercicio del Presupuesto	Presupuesto de Egresos Aprobado	Ampliaciones/Reducciones	Presupuesto Vigente	Presupuesto Disponible para Comprometer	Comprometido No Devengado	Comprometido Devengado	Presupuesto Sin Devengar	Ejercido	Pagado	Cuentas por Pagar (Deuda)	
Unidad Responsable, Programa, Actividad y Partida	1	2	3	4	5=(3-4)	6	7=(4-6)	8=(3-6)	9	10	11=(6-10)
Nombre											

*[Handwritten Signature]*

*[Handwritten Signature]*  
ING. ROBERTO PANTOJA CASTRO  
DIRECTOR GENERAL

FRANCISCO MARTIN ACEVEDO BURGON  
DIR. ADMINISTRACION Y FINANZAS

*[Handwritten Signature]*

LIC. LUZ ARIADNA BONILLA SANDEZ  
JEFA OFICINA RAMO ADMINISTRATIVO XI

*[Handwritten Signature]*

LIC. DAVID RICARDO LOMAS CARDENAS  
JEFE DE LA OFICINA DE REC. FINANCIEROS

*[Handwritten Signature]*

JUAN JESUS AMADOR BELTRAN  
JEFE DE OFICINA RAMO GENERAL 33

Estado del Ejercicio del Presupuesto de Egresos por Programa, Actividad, Capítulo del Gasto y Clasificación Económica

SIN RAMO O DEPENDENCIA AL 30-jun-2016

(Cifras en pesos y centavos)

Ejercicio del Presupuesto Programa, Actividad, Capítulo del Gasto y Clasificación Económica Nombre	Presupuesto	Ampliaciones/ (Reducciones)	Presupuesto	Presupuesto	Comprometido	Presupuesto	Comprometido	Presupuesto	Sin	Ejercido	Pagado	Cuentas por Pagar (Deuda)
	de Egresos Aprobado		Vigente									
	1	2	3	4	5=(3-4)	6	7=(4-6)	8=(3-6)	9	10	11=(6-10)	
AD01 ATENCION A LA DEMANDA DE EDUCACION PARA	47,703,710.00	0.00	47,703,710.00	18,278,847.99	29,424,862.01	18,278,847.99	0.00	29,424,862.01	18,278,847.99	18,278,847.99	0.00	
01AD ATENCION A LA DEMANDA	8,530,397.00	0.00	8,530,397.00	3,311,167.90	5,219,229.10	3,311,167.90	0.00	5,219,229.10	3,311,167.90	3,311,167.90	0.00	
1.- GASTO CORRIENTE	8,530,397.00	0.00	8,530,397.00	3,311,167.90	5,219,229.10	3,311,167.90	0.00	5,219,229.10	3,311,167.90	3,311,167.90	0.00	
4000 TRANSFERENCIAS, ASIGNACIONES, SUBSIDIO	8,530,397.00	0.00	8,530,397.00	3,311,167.90	5,219,229.10	3,311,167.90	0.00	5,219,229.10	3,311,167.90	3,311,167.90	0.00	
02FS FORMACION INSTITUCIONAL Y SOLIDARIA	909,762.00	0.00	909,762.00	3,440.00	906,322.00	3,440.00	0.00	906,322.00	3,440.00	3,440.00	0.00	
1.- GASTO CORRIENTE	909,762.00	0.00	909,762.00	3,440.00	906,322.00	3,440.00	0.00	906,322.00	3,440.00	3,440.00	0.00	
4000 TRANSFERENCIAS, ASIGNACIONES, SUBSIDIO	909,762.00	0.00	909,762.00	3,440.00	906,322.00	3,440.00	0.00	906,322.00	3,440.00	3,440.00	0.00	
03AC ACREDITACION	1,667,199.00	0.00	1,667,199.00	176,932.50	1,490,266.50	176,932.50	0.00	1,490,266.50	176,932.50	176,932.50	0.00	
1.- GASTO CORRIENTE	1,667,199.00	0.00	1,667,199.00	176,932.50	1,490,266.50	176,932.50	0.00	1,490,266.50	176,932.50	176,932.50	0.00	
4000 TRANSFERENCIAS, ASIGNACIONES, SUBSIDIO	1,667,199.00	0.00	1,667,199.00	176,932.50	1,490,266.50	176,932.50	0.00	1,490,266.50	176,932.50	176,932.50	0.00	
04CZ COORDINACIONES DE ZONA	613,200.00	0.00	613,200.00	8,213.40	604,986.60	8,213.40	0.00	604,986.60	8,213.40	8,213.40	0.00	
1.- GASTO CORRIENTE	613,200.00	0.00	613,200.00	8,213.40	604,986.60	8,213.40	0.00	604,986.60	8,213.40	8,213.40	0.00	
4000 TRANSFERENCIAS, ASIGNACIONES, SUBSIDIO	613,200.00	0.00	613,200.00	8,213.40	604,986.60	8,213.40	0.00	604,986.60	8,213.40	8,213.40	0.00	
05PC PLAZAS COMUNITARIAS	1,803,360.00	0.00	1,803,360.00	405.60	1,802,954.40	405.60	0.00	1,802,954.40	405.60	405.60	0.00	
1.- GASTO CORRIENTE	1,803,360.00	0.00	1,803,360.00	405.60	1,802,954.40	405.60	0.00	1,802,954.40	405.60	405.60	0.00	
4000 TRANSFERENCIAS, ASIGNACIONES, SUBSIDIO	1,803,360.00	0.00	1,803,360.00	405.60	1,802,954.40	405.60	0.00	1,802,954.40	405.60	405.60	0.00	
06AR ADMINISTRACION REGIONAL	28,960,164.00	0.00	28,960,164.00	12,565,162.08	16,395,001.92	12,565,162.08	0.00	16,395,001.92	12,565,162.08	12,565,162.08	0.00	
1.- GASTO CORRIENTE	28,960,164.00	0.00	28,960,164.00	12,565,162.08	16,395,001.92	12,565,162.08	0.00	16,395,001.92	12,565,162.08	12,565,162.08	0.00	
1000 SERVICIOS PERSONALES	21,925,427.00	0.00	21,925,427.00	9,695,169.84	12,230,257.16	9,695,169.84	0.00	12,230,257.16	9,695,169.84	9,695,169.84	0.00	
2000 MATERIALES Y SUMINISTROS	1,391,422.00	0.00	1,391,422.00	691,046.87	700,375.13	691,046.87	0.00	700,375.13	691,046.87	691,046.87	0.00	
3000 SERVICIOS GENERALES	5,412,000.00	0.00	5,412,000.00	2,178,945.37	3,233,054.63	2,178,945.37	0.00	3,233,054.63	2,178,945.37	2,178,945.37	0.00	
4000 TRANSFERENCIAS, ASIGNACIONES, SUBSIDIO	231,315.00	0.00	231,315.00	0.00	231,315.00	0.00	0.00	231,315.00	0.00	0.00	0.00	
07AE ADMINISTRACION ESTATAL	4,856,868.00	0.00	4,856,868.00	2,213,526.51	2,643,341.49	2,213,526.51	0.00	2,643,341.49	2,213,526.51	2,213,526.51	0.00	
1.- GASTO CORRIENTE	4,856,868.00	0.00	4,856,868.00	2,213,526.51	2,643,341.49	2,213,526.51	0.00	2,643,341.49	2,213,526.51	2,213,526.51	0.00	
1000 SERVICIOS PERSONALES	3,771,776.60	0.00	3,771,776.60	1,851,289.11	1,920,487.49	1,851,289.11	0.00	1,920,487.49	1,851,289.11	1,851,289.11	0.00	
2000 MATERIALES Y SUMINISTROS	576,000.00	0.00	576,000.00	181,550.00	394,450.00	181,550.00	0.00	394,450.00	181,550.00	181,550.00	0.00	
3000 SERVICIOS GENERALES	487,240.00	0.00	487,240.00	180,687.40	306,552.60	180,687.40	0.00	306,552.60	180,687.40	180,687.40	0.00	
4000 TRANSFERENCIAS, ASIGNACIONES, SUBSIDIO	21,851.40	0.00	21,851.40	0.00	21,851.40	0.00	0.00	21,851.40	0.00	0.00	0.00	
PEC1 PROGRAMA ESPECIAL DE CERTIFICACIÓN	362,760.00	0.00	362,760.00	0.00	362,760.00	0.00	0.00	362,760.00	0.00	0.00	0.00	
1.- GASTO CORRIENTE	362,760.00	0.00	362,760.00	0.00	362,760.00	0.00	0.00	362,760.00	0.00	0.00	0.00	
4000 TRANSFERENCIAS, ASIGNACIONES, SUBSIDIO	362,760.00	0.00	362,760.00	0.00	362,760.00	0.00	0.00	362,760.00	0.00	0.00	0.00	
<b>Total =&gt;</b>	<b>47,703,710.00</b>	<b>0.00</b>	<b>47,703,710.00</b>	<b>18,278,847.99</b>	<b>29,424,862.01</b>	<b>18,278,847.99</b>	<b>0.00</b>	<b>29,424,862.01</b>	<b>18,278,847.99</b>	<b>18,278,847.99</b>	<b>0.00</b>	